




# Poradnik dla nowego właściciela bojownika



Filtracja o wolnym przepływie wody

Oświetlenie 8 godzin na dobę

Kryjówka/  
Jaskinia Bojownika

Grzałka ustawiona na temperaturę 24-27°C

Żywe rośliny i gałązki

Jeden samiec bojownika na jeden zbiornik


Rozmiar akwarium 20L minimum

Liście migdałecznika morskiego

## Jak uszczęśliwić bojownika?

Bojowniki to inteligentne, figlarne, ciekawskie oraz pełne charakteru ryby. Kochają interakcję z ludźmi, więc możesz nawet nauczyć je kilku sztuczek! Wpisz #bettaolympics #bettabonding w wyszukiwarce na Instagramie i sam/a się przekonaj!


Bojownik do prawidłowego rozwoju potrzebuje czystszej wody, tak samo jak Ty potrzebujesz czystego powietrza do oddychania. Kluczem do uszczęśliwienia Twojego bojownika jest zapewnienie mu wystarczająco miejsca, czystej wody, żywych roślin, urozmaiconej diety oraz odrobiny ludzkiej miłości. To wszystko!



## Pokarm

Podawaj małą ilość pożywienia 2 razy dziennie

- Karma w formie granulatu
- Ochotka
- Artemia
- Daphnia
- Karma w płatkach



**! NIE przekarmiaj bojownika!**

## Cotygodniowa podmiana wody



Każdorazowo należy podmienić przynajmniej 40% wody w akwarium. Pamiętaj, aby używać uzdatnioną wodę, który zneutralizuje chlor oraz metale ciężkie obecne w wodzie wodociągowej.

## Proces aklimatyzacji

